



Meindl guide till rätt storlek



Hitta rätt skostorlek

Om du är osäker på vilket skostorlek du ska beställa är det bästa sättet är att mäta dina fötter. Eftersom storleken ofta skiljer sig mellan höger- och vänsterfot så rekommenderar vi att du mäter båda fötterna. Du bör välja den storlek som passar din största fot. Gör som följer:

- Lägg ett papper intill en vägg.
- Ställ dig eller ditt barn på pappret med hälarna mot väggen.
- Rita en prick på pappret där längsta tån på båda fötterna slutar.
- Använd en linjal för att mäta de båda fötternas längd. Avståndet från papprets kant till den prick som är längst bort är fotmåtten i centimeter.
- Lägg till 1,5 cm till din fotlängd och läs av i storlekstabellen vilken storlek du ska ha. Även barn ska ha minst 1,5-2 cm extra för tillväxt och möjlighet till extra innersula eller tjockare strumpor.
- Är du osäker kan du alltid kontakta oss för att hitta rätt storlek.

Storlekstabell skor och kängor

	3½	4	4½	5	5½	6	6½	7	7½	8	8½	9	9½	10
	36	37	37½	38	39	39½	40	41	41½	42	42½	43	44	44½
mm	232	236	241	245	249	253	257	262	266	270	274	278	283	287

	10½	11	11½	12	12½	13	13½	14	14½	15	15½	16	16½	17
	45	46	46½	47	48	48½	49	49½	50½	51	51½	52	52½	53
mm	291	295	300	304	308	312	316	321	325	329	333	338	342	346

~~[Klicka för större tabell \(öppnas i eget fönster\).](#)~~